







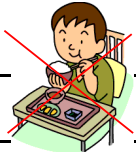

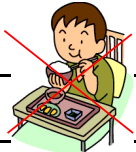



# 上腕骨骨折(予定)手術を受ける患者様へ(No, 1) -入院診療計画書-

病棟 患者名 \_\_\_\_\_ 様  
 主治医 \_\_\_\_\_ 担当看護師 \_\_\_\_\_ 担当栄養士 \_\_\_\_\_

	手術前日 ( 月 日 )	手術当日 ( 月 日 )	手術後1日目 ( 月 日 )
目標	手術の必要性を理解し、同意している。 手術がスムーズに受けられる。		38.0℃以上の発熱がない(感染)。 痛み止めを使えば、痛みを我慢できる(内服)
検査・処置	必要な検査があります (採血、レントゲン、心電図)   熱や血圧を測ります   手術前の処置を行いません (剃毛、爪きり)	7時に浣腸を行いません 手術前投薬の前後に熱や血圧を測ります  ( )時( )分に手術室に入ります   手術終了後は熱や血圧を測ります (帰室時、30分後、1時間後 2時間後、その他必要時) 手術後は採血、レントゲンがあります	1日3回熱や血圧を測ります  手は動かないように固定します   採血があります 
点滴・薬	現在飲んでいる薬を看護師に お渡しください 	( )時から点滴を開始し、翌日まで 持続します 手術後に痛みがある時には鎮痛剤を 使用します 	痛みに応じて痛み止めの薬が処方されます
安静度	特に制限はありません 手が動かないように固定します	術直後はベッド上になります 完全に麻酔から目が覚めたら歩行が可能です	三角巾固定で痛みに応じて 歩行可能です 
食事	患者様に応じた食事が出ます 夜9時以降は飲んだり、食べたりできません	一日飲んだり、食べたりできません。 	食事が開始されます
清潔	入浴が出来ます 		体を拭いたり、着替えをします
排泄		手術室から尿の管が入ってきます 	尿の管を抜きます
患者様及び 家族への 説明	医師、看護師から手術についての説明が あります 手術に必要な物品の説明がありま 薬剤師より薬についての説明が あります 	手術後に手術の結果について説明があります	

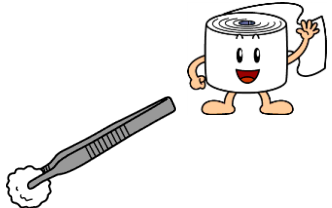




川内市医師会立市民病院 整形外科 2010.8.17改正

注1 病名等は、現時点で考えられるものであり、今後検査等を進めていくに従って変わることがあります。

注2 入院期間については現時点で予想される期間です。

上記について説明を受けました 平成 年 月 日 患者・家族署名: \_\_\_\_\_ 説明者署名: \_\_\_\_\_

# 上腕骨骨折(予定)手術を受ける患者様へ(No, 2)ー入院診療計画書ー

	手術後2日目 ( 月 日)	手術後3~5日目 ( 月 日)~( 月 日)	手術後7日目 ( 月 日)	手術後8日目 ( 月 日)	手術後 日目 ( 月 日)
目標	38.0℃以上の発熱がない(感染)。 痛み止めを使えば、痛みを我慢できる程度である。			ご家族を含め、退院後の生活について理解する。	
検査・処置	手術部位の消毒を行います 		採血、レントゲンがあります 1日1回熱や血圧を測ります  傷の抜糸があります 		
点滴・薬					
安制度	三角巾固定で歩くことが可能です				
食事					
清潔		傷口が濡れないように保護してシャワー浴ができます		傷の確認後入浴が出来ます	
排泄					
患者様及び家族への説明	薬剤師より薬についての説明があります 治療食の方は栄養士から指導があります				退院について主治医から説明あります 次回受診日の説明を行います 